




NOTICE DE MONTAGE

ECHELLE A CRINOLINE

VERSION SUSPENDUE
DE 8.1 À 11.6 M




NOTICE DE MONTAGE

ECHELLE A CRINOLINE




H	PLAGE D'UTILISATION	COMPOSITION VOLÉE DE SORTIE (V.S)					HAUTEUR VS (MM)	COMPOSITON VOLÉE D'ENTRÉE (V.E)						DIMENSIONS V.E (MM)			
		S	1	2	3	4		1	2	3	E.S 1	E.S 2	E.S 3	H MAX	H MIN		
8100	$H \leq 8.1$	•		•		•	3763.5	•	•				•			4350	4050
8200	$8.2 \leq H \leq 8.3$	•		•		•	3763.5	•	•			•				4650	4350
8300																4650	4350
8400	8.4	•	•	•		•	4363.5	•	•					•		4050	3750
8500	$8.5 \leq H \leq 8.7$	•	•	•		•	4363.5	•	•				•			4350	4050
8600																4350	4050
8700																4350	4050
8800	$8.8 \leq H \leq 9.0$	•	•	•		•	4363.5							•		4650	4350
8900																4650	4350
9000																4650	4350
9100	$9.1 \leq H \leq 9.3$	•	•	•		•	4363.5						•			4950	4650
9200																4950	4650
9300																4950	4650
9400	$9.4 \leq H \leq 9.6$	•	•	•		•	4363.5									5250	4950
9500																5250	4950
9600																5250	4950
9700	$9.7 \leq H \leq 9.9$	•	•	•		•	4363.5	•	•				•			5550	5250
9800																5550	5250
9900																5550	5250
10000	$10.0 \leq H \leq 10.2$	•	•	•		•	4363.5	•	•	•						5850	5550
10100																5850	5550
10200																5850	5550
10300	$10.3 \leq H \leq 10.4$	•	•	•		•	4363.5		•	•			•			6150	5850
10400																6150	5850
10500	$10.5 \leq H \leq 10.7$	•	•			•	5563.5									5250	4950
10600						•										5250	4950
10700						•										5250	4950
10800	$10.8 \leq H \leq 11.0$	•	•			•	5563.5	•	•				•			5550	5250
10900						•										5550	5250
11000						•										5550	5250
11100	$11.1 \leq H \leq 11.3$	•	•			•	5563.5	•	•	•						5850	5550
11200						•										5850	5550
11300						•										5850	5550
11400	$11.4 \leq H \leq 11.6$	•	•			•	5563.5		•	•			•			6150	5850
11500						•										6150	5850
11600						•										6150	5850



NOTICE DE MONTAGE

ECHELLE A CRINOLINE



NOTICE DE MONTAGE

ECHELLE A CRINOLINE

VERSION SUSPENDUE
DE 15.3 À 18.9 M

H	PLAGE D'UTILISATION	COMPOSITION VOLEE DE SORTIE (V.S)					HAUTEUR V.S	COMPOSITION VOLEE D'ENTREE (V.E)						DIMENSIONS V.E (MM)		COMPOSITION VOLEE INTER. N°1				HAUT.VOLEE INTER. N° 2	COMPOSITION VOLÉE INTERMÉDIAIRE N° 2	HAUT. VOLEE INTER N° 2
		S	1	2	3	4		1	2	3	E.S 1	E.S 2	E.S 3	H MAX	H MIN	1	2	3	4			
15300	15.3 ≤ H ≤ 15.5	•	•		•	•	5563.5							4950	4650					5100	COMPOSITION VOLÉE INTERMÉDIAIRE N° 2	HAUT. VOLEE INTER N° 2
15400		•	•		•	•								4950	4650	•		•	•			
15500		•	•		•	•								4950	4650							
15600	15.6 ≤ H ≤ 15.8	•	•		•	•	5563.5							5250	4950					5100	COMPOSITION VOLÉE INTERMÉDIAIRE N° 2	HAUT. VOLEE INTER N° 2
15700		•	•		•	•								5250	4950	•		•	•			
15800		•	•		•	•								5250	4950							
15900	15,8 ≤ H ≤ 16,1	•	•		•	•	5563.5	•						5550	5250					5100	COMPOSITION VOLÉE INTERMÉDIAIRE N° 2	HAUT. VOLEE INTER N° 2
16000		•	•		•	•								5550	5250	•		•	•			
16100		•	•		•	•								5550	5250							
16200	16,1 ≤ H ≤ 16,4	•	•		•	•	5563.5	•						5850	5550					5100	COMPOSITION VOLÉE INTERMÉDIAIRE N° 2	HAUT. VOLEE INTER N° 2
16300		•	•		•	•								5850	5550	•		•	•			
16400		•	•		•	•								5850	5550							
16500	16.4 ≤ H ≤ 16.7	•	•		•	•	5563.5	•						5550	5250					5700	COMPOSITION VOLÉE INTERMÉDIAIRE N° 2	HAUT. VOLEE INTER N° 2
16600		•	•		•	•								5550	5250	•		•	•			
16700		•	•		•	•								5550	5250							
16800	16.7 ≤ H ≤ 17	•	•		•	•	5563.5	•						5850	5550					5700	COMPOSITION VOLÉE INTERMÉDIAIRE N° 2	HAUT. VOLEE INTER N° 2
16900		•	•		•	•								5850	5550	•		•	•			
17000		•	•		•	•								5850	5550							
17100	17 ≤ H ≤ 17.3	•	•		•	•	5563.5							6150	5850					5700	COMPOSITION VOLÉE INTERMÉDIAIRE N° 2	HAUT. VOLEE INTER N° 2
17200		•	•		•	•								6150	5850	•		•	•			
17300		•	•		•	•								6150	5850							
17400	17.3 ≤ H ≤ 17.7	•	•		•	•	4363.5	•						4350	4050					4500	COMPOSITION VOLÉE INTERMÉDIAIRE N° 2	HAUT. VOLEE INTER N° 2
17500		•	•		•	•								4350	4050							
17600		•	•		•	•								4350	4050	•		•	•			
17700		•	•		•	•								4350	4050							
17800	17.7 ≤ H ≤ 17.9	•	•		•	•	4363.5	•						4650	4350					4500	COMPOSITION VOLÉE INTERMÉDIAIRE N° 2	HAUT. VOLEE INTER N° 2
17900		•	•		•	•								4650	4350	•		•	•			
18000	18 ≤ H ≤ 18.2	•	•		•	•	4363.5							4950	4650					4500	COMPOSITION VOLÉE INTERMÉDIAIRE N° 2	HAUT. VOLEE INTER N° 2
18100		•	•		•	•								4950	4650	•		•	•			
18200		•	•		•	•								4950	4650							
18300	18.2 ≤ H ≤ 18.5	•	•		•	•	4363.5							5250	4950					4500	COMPOSITION VOLÉE INTERMÉDIAIRE N° 2	HAUT. VOLEE INTER N° 2
18400		•	•		•	•								5250	4950	•		•	•			
18500		•	•		•	•								5250	4950							
18600	18.5 ≤ H ≤ 18.8	•	•		•	•	4363.5	•						5550	5250					4500	COMPOSITION VOLÉE INTERMÉDIAIRE N° 2	HAUT. VOLEE INTER N° 2
18700		•	•		•	•								5550	5250	•		•	•			
18800		•	•		•	•								5550	5250							
18900	18.8 < H ≤ 18.9	•	•		•	•	4363.5	•						5850	5550					4500	COMPOSITION VOLÉE INTERMÉDIAIRE N° 2	HAUT. VOLEE INTER N° 2



NOTICE DE MONTAGE

ECHELLE A CRINOLINE



NOTICE DE MONTAGE

ECHELLE A CRINOLINE



VERSION SUSPENDUE
DE 19 À 22.7 M

H	PLAGE D'UTILISATION	VOLÉE DE SORTIE					VOLÉE D'ENTRÉE						VOLÉE INTERMÉDIAIRE 1					VOLÉE INTERMÉDIAIRE 2								
		S	1	2	3	4	HAUTEUR VS		1	2	3	E.S 1	E.S 2	E.S 3	H MAX	H MIN	1	2	3	4	HAUT. VOLÉE	1	2	3	4	HAUT. VOLÉE
19000	18.9 ≤ H ≤ 19.2	•			•	•	4963.5				•	•			5250	4950			•	•	4500			•	•	4500
19100																										
19200																										
19300	19.3 ≤ H ≤ 19.4	•			•	•	4963.5		•	•			•		4350	4050	•		•	•	5100	•		•	•	5100
19400															4350	4050										
19500	19.5 ≤ H ≤ 19.7	•			•	•	4963.5				•				4650	4350	•		•	•	5100	•		•	•	5100
19600													•		4650	4350										
19700															4650	4350										
19800	19.8 ≤ H ≤ 20	•			•	•	4963.5				•				4950	4650	•		•	•	5100	•		•	•	5100
19900															4950	4650										
20000															4950	4650										
20100	20 ≤ H ≤ 20.3	•			•	•	4963.5		•		•				5250	4950	•		•	•	5100	•		•	•	5100
20200													•		5250	4950										
20300															5250	4950										
20400	20.3 ≤ H ≤ 20.6	•			•	•	4963.5		•		•				5550	5250	•		•	•	5100	•		•	•	5100
20500															5550	5250										
20600															5550	5250										
20700	20.6 ≤ H ≤ 20.9	•			•	•	4963.5		•		•	•			5850	5550	•		•	•	5100	•		•	•	5100
20800															5850	5550										
20900															5850	5550										
21000	20.9 ≤ H ≤ 21.2	•			•	•	4963.5			•	•				6150	5850	•		•	•	5100	•		•	•	5100
21100															6150	5850										
21200															6150	5850										
21300	21.2 ≤ H ≤ 21.5	•	•		•	•	5563.5		•		•	•			5850	5550	•		•	•	5100	•		•	•	5100
21400															5850	5550										
21500															5850	5550										
21600	21.5 ≤ H ≤ 21.7	•	•		•	•	5563.5			•	•				6150	5850	•		•	•	5100	•		•	•	5100
21700															6150	5850										
21800	21.7 ≤ H ≤ 21.8	•	•		•	•	5563.5				•				4950	4650		•	•	•	5700		•	•	•	5700
21900	21.8 ≤ H ≤ 22.1	•	•		•	•	5563.5		•		•				5250	4950		•	•	•	5700		•	•	•	5700
22000															5250	4950										
22100															5250	4950										
22200	22.1 ≤ H ≤ 22.4	•	•		•	•	5563.5		•		•				5550	5250		•	•	•	5700		•	•	•	5700
22300															5550	5250										
22400															5550	5250										
22500	22.4 ≤ H ≤ 22.7	•	•		•	•	5563.5		•		•	•			5850	5550		•	•	•	5700		•	•	•	5700
22600															5850	5550										
22700															5850	5550										



NOTICE DE MONTAGE

ECHELLE A CRINOLINE

VERSION SUSPENDUE
DE 22.8 À 25.4 M



NOTICE DE MONTAGE

ECHELLE A CRINOLINE



H	PLAGE D'UTILISATION	VOLÉE DE SORTIE						VOLÉE D'ENTRÉE						VOLÉE INTERMÉDIAIRE 1					VOLÉE INTERMÉDIAIRE 2					VOLÉE INTERMÉDIAIRE 3				HAUT. VOLÉE							
		S	1	2	3	4	HAUT. VS	1	2	3	E.S 1	E.S 2	E.S 3	H MAX	H MIN	1	2	3	4	HAUT. VOLÉE	1	2	3						4	HAU. VOLÉE					
22800	22.8≤H≤23	•	•		•	•	5563.5		•	•		•		6150	5850			•	•	•			•	•	•	5700									
22900		•												6150	5850											5700									
23000		•												6150	5850																				
23100	23≤H≤23.3	•			•	•	4963.5			•		•		4950	4650				•	•				•	•	4500								4500	
23200		•												4950	4650											4500									
23300		•												4950	4650												4500								
23400	23.3≤H≤23.6	•			•	•	4963.5			•	•			5250	4950				•	•				•	•	4500								4500	
23500		•												5250	4950											4500								4500	
23600		•												5250	4950												4500								4500
23700	23.6<H≤23.9	•			•	•	4963.5	•		•		•		5550	5250				•	•				•	•	4500								4500	
23800		•												5550	5250											4500								4500	
23900		•												5550	5250											4500								4500	
24000	23.9<H≤24.2	•			•	•	4963.5	•		•	•			5850	5550				•	•				•	•	4500								4500	
24100		•												5850	5550											4500								4500	
24200		•												5850	5550												4500								4500
24300	24.2<H≤24.5	•			•	•	4963.5			•	•		•		6150	5850				•	•				•	•	4500								4500
24400		•												6150	5850											4500								4500	
24500		•												6150	5850												4500								4500
24600	24.5<H≤24.8	•			•	•	4963.5			•			•		4650	4350				•	•				•	•	5100	•							5100
24700		•												4650	4350											5100	•							5100	
24800		•												4650	4350											5100	•							5100	
24900	24.8<H≤25.1	•			•	•	4963.5			•		•		4950	4650				•	•				•	•	5100	•							5100	
25000		•												4950	4650											5100	•							5100	
25100		•												4950	4650											5100	•							5100	
25200	25.1<H≤25.4	•			•	•	4963.5			•	•			5250	4950				•	•				•	•	5100	•							5100	
25300		•												5250	4950											5100	•							5100	
25400		•												5250	4950											5100	•							5100	

NOTICE DE MONTAGE

VERSION SUSPENDUE
DE 25.5 À 28.4 M

ECHELLE A CRINOLINE

NOTICE DE MONTAGE

ECHELLE A CRINOLINE

H	PLAGE D'UTILISATION	VOLÉE DE SORTIE					VOLÉE D'ENTRÉE						VOLÉE INTERMÉDIAIRE 1				VOLÉE INTERMÉDIAIRE 2				VOLÉE INTERMÉDIAIRE 3									
		S	1	2	3	4	HAUT. VS	1	2	3	E.S 1	E.S 2	E.S 3	H MAX	H MIN	1	2	3	4	HAUT. VOLÉE	1	2	3	4	HAUT. VOLÉE	1	2	3	4	HAUT. VOLÉE
25500	25.4<H≤25.7	•			•	•	4963.5	•		•		•		5550	5250	•		•	•	5100	•		•	•	5100	•		•	•	5100
25600		•			•	•	4963.5	•		•		•		5550	5250	•		•	•	5100	•		•	•	5100	•		•	•	5100
25700		•			•	•	4963.5	•		•		•		5550	5250	•		•	•	5100	•		•	•	5100	•		•	•	5100
25800	25.7<H≤26	•			•	•	4963.5	•		•		•		5850	5550	•		•	•	5100	•		•	•	5100	•		•	•	5100
25900		•			•	•	4963.5	•		•		•		5850	5550	•		•	•	5100	•		•	•	5100	•		•	•	5100
26000		•			•	•	4963.5	•		•		•		5850	5550	•		•	•	5100	•		•	•	5100	•		•	•	5100
26100	26<H≤26.3	•			•	•	4963.5		•	•		•		6150	5850	•		•	•	5100	•		•	•	5100	•		•	•	5100
26200		•			•	•	4963.5		•	•		•		6150	5850	•		•	•	5100	•		•	•	5100	•		•	•	5100
26300		•			•	•	4963.5		•	•		•		6150	5850	•		•	•	5100	•		•	•	5100	•		•	•	5100
26400	26.3<H≤26.6	•	•		•	•	5563.5	•		•	•			5850	5550	•		•	•	5100	•		•	•	5100	•		•	•	5100
26500		•	•		•	•	5563.5	•		•	•			5850	5550	•		•	•	5100	•		•	•	5100	•		•	•	5100
26600		•	•		•	•	5563.5	•		•	•			5850	5550	•		•	•	5100	•		•	•	5100	•		•	•	5100
26700	26.6<H≤26.8	•	•		•	•	5563.5		•	•		•		6150	5850	•		•	•	5100	•		•	•	5100	•		•	•	5100
26800		•	•		•	•	5563.5		•	•		•		6150	5850	•		•	•	5100	•		•	•	5100	•		•	•	5100
26900	26.8<H≤26.9	•	•		•	•	5563.5	•	•			•		4350	4050		•	•	•	5700		•	•	•	5700		•	•	•	5700
27000	26.9<H≤27.2	•	•		•	•	5563.5	•	•		•			4650	4350		•	•	•	5700		•	•	•	5700		•	•	•	5700
27100		•	•		•	•	5563.5	•	•		•			4650	4350		•	•	•	5700		•	•	•	5700		•	•	•	5700
27200		•	•		•	•	5563.5	•	•		•			4650	4350		•	•	•	5700		•	•	•	5700		•	•	•	5700
27300	27.2<H≤27.5	•	•		•	•	5563.5			•		•		4950	4650		•	•	•	5700		•	•	•	5700		•	•	•	5700
27400		•	•		•	•	5563.5			•		•		4950	4650		•	•	•	5700		•	•	•	5700		•	•	•	5700
27500		•	•		•	•	5563.5			•		•		4950	4650		•	•	•	5700		•	•	•	5700		•	•	•	5700
27600	27.5<H≤27.8	•	•		•	•	5563.5			•	•			5250	4950		•	•	•	5700		•	•	•	5700		•	•	•	5700
27700		•	•		•	•	5563.5			•	•			5250	4950		•	•	•	5700		•	•	•	5700		•	•	•	5700
27800		•	•		•	•	5563.5			•	•			5250	4950		•	•	•	5700		•	•	•	5700		•	•	•	5700
27900	27.8<H≤28.1	•	•		•	•	5563.5	•		•		•		5550	5250		•	•	•	5700		•	•	•	5700		•	•	•	5700
28000		•	•		•	•	5563.5	•		•		•		5550	5250		•	•	•	5700		•	•	•	5700		•	•	•	5700
28100		•	•		•	•	5563.5	•		•		•		5550	5250		•	•	•	5700		•	•	•	5700		•	•	•	5700
28200	28.1<H≤28.4	•	•		•	•	5563.5	•		•	•			5850	5550		•	•	•	5700		•	•	•	5700		•	•	•	5700
28300		•	•		•	•	5563.5	•		•	•			5850	5550		•	•	•	5700		•	•	•	5700		•	•	•	5700
28400		•	•		•	•	5563.5	•		•	•			5850	5550		•	•	•	5700		•	•	•	5700		•	•	•	5700

